



### 1. Grundlegende Fakten

DKMC-Strategie 3PM. „3PM“ steht für „Zielrendite netto 3% pro Monat“. 3PM ist das optimierte und verbesserte System und arbeitet nun auf Basis einer Kombination von bewusst drei Strategien für mehrere Währungspaare. Die Kombination von drei Strategien maximiert die Erreichung des Renditeziels und minimiert die Risiken, da die speziell entwickelten Strategien bei sich ändernden Marktbedingungen optimale Ein- und Ausstiegspunkte bestimmen und so den meisten Marktschwankungen Rechnung tragen. Die Verwendung mehrerer Strategien führt auch zu einer Diversifizierung des gesamten Portfolios und macht es im Allgemeinen sicherer.

- **System 1 = RSI-Strategie**  
Verwendung von überkauften und überverkauften Niveaus zur Bestimmung des Einstiegspunkts
- **System 2 = Ranging-Strategie**  
Erkennen von Hochs und Tiefs in sich konsolidierenden Märkten und Ausnutzung dieser Schwankungen
- **System 3 = Trend-Strategie**  
Trend-Handel mit Trends und Trendumkehrungen



### 2. Über die Strategien/Systeme

Alle Strategien verwenden eine Grid-Averaging-Strategie in Kombination mit einem Martingale-System. Die anfänglichen Eingänge haben ein so geringes Volumen, weil das Martingale-System die Risikoparameter nicht überschreitet, die wir versuchen, auf unter 15% maximalen Drawdown zu begrenzen (basierend auf unseren Standardeinstellungen).

Das System verwendet derzeit die Gewinnerstrategien mit ihren optimalen Währungspaaren. Das bedeutet, dass für kein Währungspaar derzeit mehrere Strategien laufen. Mit anderen Worten: Da eine Strategie nie für alle Währungspaare funktioniert, ist es Teil unserer Arbeit, die optimale Strategie pro Währungspaar zu finden, mit regelmäßigen Anpassungen bis hin zur Ersetzung einer Strategie pro Währungspaar.



### 3. Multiple currency pairs – performance backtests

Bei 3PM führen wir Backtests mit unseren Daten der letzten sechs Monate durch, da wir unsere Voreinstellungsdateien alle drei Monate aktualisieren. Das bedeutet, dass wir einen Backtest der letzten laufenden Daten und der vorangegangenen drei Monate durchführen. Dann optimieren wir die Daten erneut, starten sie neu und führen drei Monate später erneut Backtests durch. Dies führt zu einer kontinuierlichen Optimierung, die auch die Stabilität von 3PM ausmacht. Wie bereits erwähnt, strebt 3PM eine Nettorendite von 3% pro Monat an.



### 4. Daten – Chance/Risiko-Verhältnis – Drawdown – Peak DD

Bei DKMC Strategy 3PM haben wir uns an den Wünschen vieler Kunden orientiert und uns bewusst für ein Renditeziel von 3% netto pro Monat entschieden. Die einfache Regel lautet: Das Renditeziel bestimmt das Risiko.

#### Möglicher Kontostand/Vermögen gesamt nach X Jahren

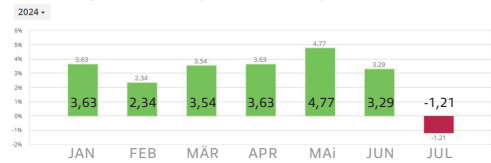
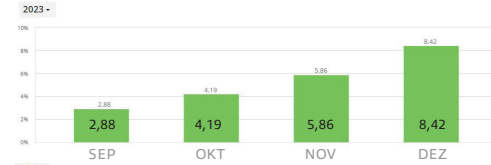
Investition zu Beginn: 10.000 €

	24% p.a. 2% netto/Monat	30% p.a. 2,5% netto/Monat	36% p.a. 3% netto/Monat
3 Jahre	19.066 €	21.970 €	25.154 €
4 Jahre	23.642 €	28.561 €	34.210 €
5 Jahre	29.316 €	37.129 €	46.525 €
6 Jahre	36.352 €	48.268 €	63.275 €
8 Jahre	55.895 €	81.573 €	117.033 €

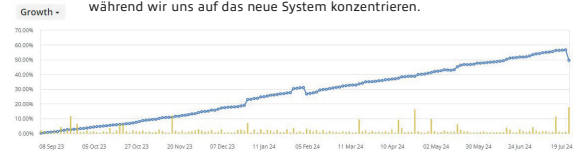
Keine Garantie. Kein Versprechen. Keine Prognose. Keine Empfehlung. Alle Zahlen sind Annahmen. Ohne Berücksichtigung von Gebühren. Die Zahlen basieren auf der Ertragserwartung von durchschnittlich 3% im Monat bei DKMC Strategy 3PM. Jede Garantie ist ausgeschlossen.



### SYSTEM / STRATEGIE 1



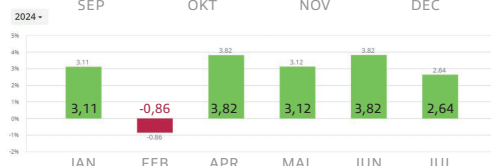
Wir haben eine laufende Absenkung vorgenommen, da wir eine Pause einlegen wollten, während wir uns auf das neue System konzentrieren.



### SYSTEM / STRATEGIE 2



### SYSTEM / STRATEGIE 3



Aktuelle Daten kombinierte Backtested Profitabilität & Chart 2024 basierend auf den aktuellen System-Versionen

Overall Profitability 01.01.2024 – 24.07.2024

Account Size: 100 000,00 \$  
Profit: 47 010,51 \$ (47,01 %)  
Highest possible peak DD: 10,91 %

Nettoergebnis für den Anleger abzüglich 30% Performance Fee, aktuell 32,9% netto (1.01.2024 -24.07.2024).

Dies bedeutet einen Durchschnitt von 4,7% netto pro Monat, obwohl dieser Durchschnitt aufgrund der monatlichen Schwankungen nur als Richtwert für die Bewertung der Rentabilität dienen kann (Ziel in der DKMC-Strategie 3PM = 3% im Monat).

**Auf diese Weise setzt sich die Gesamrentabilität von insgesamt 47 % zusammen:**

**AUDUSD - Range Strategy - Back test: 01.01.2024 – 24.07.2024**  
Profit (net): 12 147,93 \$ (12,14 %)  
Relative Peak Drawdown: 3 776,40 \$ ( 3,44 %)

**AUDCAD - Range Strategy - Back test: 01.01.2024 – 24.07.2024**  
Profit (net): 11 222,07 \$ (11,22 %)  
Relative Peak Drawdown: 2 363,78 \$ ( 2,16 %)

**EURGBP - RSI Strategy - Back test: 01.01.2024 – 24.07.2024**  
Profit (net): 10 601,72 \$ (10,60 %)  
Relative Peak Drawdown: 2 137,32 \$ ( 2,04 %)

**NZDUSD - RSI Strategy - Back test: 01.01.2024 – 24.07.2024**  
Profit (net): 7 671,13 \$ ( 7,67 %)  
Relative Peak Drawdown: 836,16 \$ ( 0,80 %)

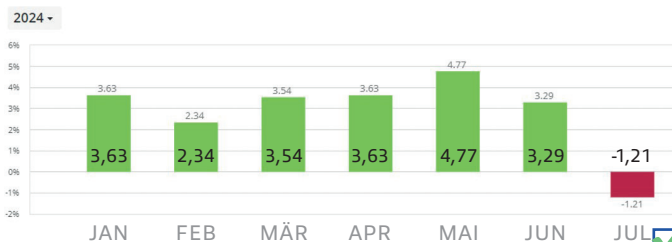
**AUDUSD - Trend Strategy - Back test: 01.01.2024 – 24.07.2024**  
Profit (net): 5 367,66 \$ ( 5,36 %)  
Relative Peak Drawdown: 1 872,24 \$ ( 1,75 %)



#### Erläuterung:

Der höchstmögliche Peak-Drawdown (DD) von 10,91% wurde nicht realisiert, sondern es handelt sich um den Peak-DD aller Backtests (alle unrealisiert), der addiert wurde und daher nicht einmal ein genaues Abbild des tatsächlichen DD ist, der viel niedriger gewesen wäre. Die hier erwähnte und NICHT REALISIERTE Spitzen-DD stellt ein Worst-Case-Szenario dar, das während des Backtesting-Zeitraums hätte eintreten können.

#### Aktuelles System Gewinn & Verlust 2024



#### Risikomanagement – Drawdown – Peak DD

Wir persönlich haben einen Equity Protector von 15%, der in den **4 Jahren unseres Handels** noch nie getroffen wurde.

Der größte in der Vergangenheit realisierte Drawdown betrug 5%, aber wir haben noch nie einen Monat mit einem Verlust von mehr als 1,5% abgeschlossen. Dies ist kein Versprechen, keine Garantie und keine Vorhersage. Diese Zahlen belegen lediglich die Stabilität der DKMC-Strategie 3PM. Ziel ist es, für den Anleger eine durchschnittliche annualisierte Nettorendite von 3 % pro Monat bei möglichst geringem Risiko zu erzielen.

Der größte jemals erreichte Drawdown liegt bei 12,7%, dieser wurde nicht realisiert, es gibt jedoch einen Equity Protector bei 15%.

RSI Strategie – Wissenschaftlich bis zu 70% Erfolgsquote. Optimal: Zzgl. technischer Indikatoren/Fundamentaldata. Ranging-Strategie - Wissenschaftlich bis zu 80% Trefferquote. Wichtig: a) definierte Strategie b) Anwenden mit Disziplin c) gutes Risikomanagement. Trend Strategie – bis 50% Trefferquote jedoch bei Treffer statistisch höhere Gewinne. In der Kombination: Die Stärken jeder Strategie werden genutzt. Schwächen kompensiert. Risiko wird reduziert. Flexibel. Diversifiziert. Höhere Trefferquote in Kombination.



#### DKMC STRATEGIE 3PM

#### HAFTUNGSAUSSCHLUSS

1.

Dieses Dokument ist nicht für unerfahrene oder sicherheitsorientierte Kleinanleger bestimmt. Personen, die nicht über professionelle Erfahrung in Bezug auf Investitionen verfügen, sollten sich nicht auf dieses Dokument beziehen.

2.

Die in diesem Dokument enthaltenen Informationen sind nicht zur Weitergabe bestimmt. Dieses Dokument dient ausschließlich zu Informationszwecken und ist nicht als Anlageberatung zu verstehen. Die genannten Zahlen und Informationen sind keine Garantie, keine Prognose, keine Empfehlung und kein Versprechen. DKMC gibt keine Empfehlungen oder Zusicherungen hinsichtlich der Eignung des Produkts oder der steuerlichen, rechtlichen oder buchhalterischen Behandlung des Produkts ab.

3.

Alle in dieser Information enthaltenen simulierten Wertentwicklungsdaten und/oder vergangenen Wertentwicklungsdaten sind kein verlässlicher Indikator oder eine Garantie für zukünftige Wertentwicklungen. Die Anlagen unterliegen Schwankungen nach oben oder unten und der Wert kann sich auch aufgrund von Wechselkursschwankungen verändern.

4.

Die DKMC ist keine Vermögensverwaltung und nimmt keine Gelder entgegen. Keine der in diesem Dokument enthaltenen Aussagen oder Abbildungen sind rechtsverbindlich. Die DKMC übernimmt keine Verantwortung für Auslassungen oder Fehler. Es wird grundsätzlich keine Haftung für Verluste übernommen, die Anlegern aufgrund des Inhalts oder der vorliegenden Informationen entstehen. Wir empfehlen ausdrücklich in Eigenverantwortung die regelmäßige Kontrolle des eigenen Kontos.

5.

Die hier gezeigten Inhalte stellen kein Angebot zum Abschluss eines Vertrages oder einer Verpflichtung irgendeiner Art dar. Eventuelle Zahlenangaben zur Wertentwicklung beziehen sich auf die Vergangenheit. Die vergangene Wertentwicklung ist kein verlässlicher Indikator für künftige Ergebnisse und Entwicklungen eines Finanzinstruments. Aussagen zu zukünftigen Entwicklungen beruhen auf reinen Schätzungen und Annahmen und stellen daher Prognosen dar. Die tatsächliche zukünftige Entwicklung kann von dieser abweichen.

6.

Die Informationen stellen in keiner Weise einen Aufruf zur Errichtung eines Handelskontos dar. Jede aus dieser Information resultierende Entscheidung des Investors liegt in seiner Verantwortung. Eine Haftung für mittelbare und unmittelbare Folgen der Nutzung des Inhaltes ist somit ausgeschlossen. Es muss immer beachtet werden, dass Trading zum Teil erheblichen Kursschwankungen und Risiken unterworfen ist. Aus diesem Grund kann keine Haftung für Vermögensschäden, die aus der Heranziehung der Ausführungen für die eigene Anlageentscheidung resultieren, gewährleistet werden.

Ich habe den Haftungsausschluss gelesen, verstanden und bin mir bewusst, dass ich alleine eigenverantwortlich entscheide, was und wie ich investieren möchte. Ich wurde von der DKMC nicht finanziell beraten. Mir wurde nichts empfohlen, nichts versprochen, nichts garantiert und mir wurde nichts an Gewinn zugesagt oder prognostiziert.

#### Hinweis zur Eigenverantwortung!!!

Trading als eine Form chancenorientierten, unternehmerischen Investieren basiert auf Eigenverantwortung. Jede Investorin, jeder Investor muss für sich alleine entscheiden, ob sie oder er das immer gegebene und nie auszuschließende Risiko eingehen möchte. Investieren sollte nur, wer mit einem klaren Ja für sich selbst in zu 100% eigener Verantwortung diese Investitionsentscheidung trifft. Bei Zweifel raten wir eher von einer Investition ab. Testweise kann in Eigenverantwortung entschieden werden, mit dem Mindestinvestment zu starten um dann ein eigenes und vielleicht noch besseres Gefühl zu bekommen, ob Trading für die eigene Finanzplanung ein Baustein sein könnte. Welche Entscheidung auch immer: Immer in ausschließlich eigener Verantwortung. Auf eigenes Risiko. Auf eigene Chancen. Ansprüche auf Schadensersatz gegen die DKMC sind unabhängig vom Rechtsgrund ausgeschlossen. Die DKMC garantiert nichts. Verspricht nichts. Prognostiziert nichts. Empfiehlt nichts. Alle Ergebnisse sind Ergebnisse der Vergangenheit. Aufgrund dieser Ergebnisse gibt es Annahmen.

